

一、首页

打开浏览器，在浏览器地址栏输入平台地址，进入报名系统首页，如图所示：



报名入口：分 PC 端报名和手机端报名；

招生政策：学校招生政策，请家长仔细阅读；

操作指南：报名操作步骤，供家长参考；

学区查询：学校学区查询，供家长查询；

二、注册

1、点击“小学入学报名”，转到“报名须知”界面，家长仔细阅读后，待按钮显示的倒计时结束后，点击“我已阅读并同意报名须知”



2、跳转至服务平台登录页面，点击“注册”按钮开始注册，带“*”号是必填项，最后选中“我承诺自觉履行以上条款...”，点击“提交注册”，完成注册。

用户注册

已有账号，[马上登录](#)

* 生源类型：
 区内城市户籍
即适龄城市户籍儿童、少年在户籍所在地划片招生区域
对口入学类；

区内农村户籍
即适龄农村户籍儿童、少年在户籍所在地划片招生区域
对口入学类；

区内农村政府拆迁、学校撤并及整合
区内农村政府拆迁、学校撤并及整合

区外户籍
即适龄儿童、少年离开户籍所在地按相关政策在父母或
法定监护人现居住和工作地入学类；

本区保障类
即按国家和市、区有关政策规定具备相关条件的特殊情
况入学类

港澳台或外籍
港澳台或外籍适龄儿童

* 入学学生姓名：

* 身份证号：

* 性别：

* 出生日期：
要求日期在[1970-08-31]和[2018-08-31]之间

* 手机号码：
接收短信使用,请勿使用199,166等新号段的号码,无法发
送短信

* 设置密码：
密码由6-20位数字和字母组成

* 确认密码：

承诺条款：
(1) 我符合现在选择的生源类型。
(2) 在七里河区有合法稳定住所，工作生活。
(3) 我提供的信息真实有效，如有虚报愿意承担后果，包括法律责任。
(4) 报名时愿意提供真实图片资料，并且服从系统审核、派位结果。

我承诺自觉履行以上条款，并且已阅读和同意《[用户服务协议](#)》、《[隐私政策](#)》

提交注册

三、报名

1. 注册完成后，系统会返回到“报名系统”界面，输入用户名（学生身份证号码）、密码、验证码，点击“登录”。

七里河区小学入学服务平台

温馨提示

用户名就是身份证号码！！

- 注册手机号很重要，是获得入学过程信息的重要工作。
- 首次报名，需要先使用您孩子的身份证号注册账户，设置6-15位字母和数字组合的密码，并牢记。
- 成功注册后，登录平台分3步实现报名：完善基本信息（红色星号信息是必填信息）——上传佐证资料（红色星号信息是必填信息）——选择就读学校，提交报名信息并完成线上报名。
- 4.7月1日—7月14日期间，请注意接收、查看短信通知，材料审核未通过的学生，请家长另行选择学校就读。

用户登录



[忘记密码?](#)

2. 登录后进入到信息填报页面。“三步”完成报名第一步：填写基本信息（带*号的必须填写）

① 基本信息
② 佐证资料
③ 在线报名

【生源类型：区内城市户籍】 如果生源类型错误，请注销账号后重新注册报名

学生信息

| | |
|--|--|
| * 学生姓名: <input type="text" value="王一辰"/> | 身份证号: <input type="text" value="620104201211200273"/> |
| 出生日期: <input type="text" value="2012-11-20"/> | 性别: <input type="text" value="男"/> |
| * 民族: <input type="text" value="汉族"/> | * 预防接种: <input checked="" type="radio"/> 是 <input type="radio"/> 否 |
| * 手机号码: <input type="text" value="13919199911"/> | * 登录密码: <input type="password" value="*****"/> |

密码由6-20位数字和字母组成

房产信息

生源类型:

* 户籍地址:

* 居住地产权:

* 居住地址:

* 个人特殊情况说明:
离异家庭、单亲家庭、残障儿童、希望捆绑入学等特殊情形均在此填写，若不存在特殊情况则填“无”

监护人信息

| | |
|---|---|
| * 监护人1姓名: <input type="text" value="王洋"/> | * 监护人1身份证号: <input type="text" value="620105198611123077"/> |
| * 监护人1手机号: <input type="text" value="18143751929"/> | * 监护人1与生源关系: <input type="text" value="父子(父女)"/> |
| 监护人2姓名: <input type="text" value="请输入名字"/> | 监护人2身份证号: <input type="text" value="请输入身份证号"/> |
| 监护人2手机号: <input type="text" value="请输入手机号"/> | 监护人2与生源关系: <input type="text" value="请选择"/> |



第二步：上传资料，如下图所示：

✓ 基本信息
② 佐证资料
③ 在线报名

【生源类型：区内城市户籍】 如果生源类型错误，请注销账号后重新注册报名


示例图
上传资料须知：可点击查看原图，上传时请注意图片方向，保持正常观看，注意保证图片清晰完整，保存成功后图片会显示在页面中；上传失败请点击图片重新上传

| 户口本（必填） 户主页，儿童页，监护人页，户口本首页，最多 4 页


+

| 房产资料（必填） 房产证/购房合同/租房合同，最多 2 页




+

| 房产证明（必填） 有房证明/无房证明，最多 6 页



+

| 其他佐证资料 疫苗接种证，残疾证明，多子女学籍证，最多 6 页



+

上一步
下一步

第三步：在线报名，选择好学校后，点击“提交报名”即报名成功

基本信息
佐证资料
3 在线报名

【生源类型：区内城市户籍】如果生源类型错误，请注销账号后重新注册报名

提示：预登记学校，最终以审核确定的学校为准

学校选择

学校选择：

| | | |
|--------------------------------------|--------------------------------------|--------------------------------------|
| <input type="text" value="西湖小学"/> | <input type="text" value="上西园小学"/> | <input type="text" value="华林路第一小学"/> |
| <input type="text" value="华林路第二小学"/> | <input type="text" value="七里河第二小学"/> | <input type="text" value="五星坪小学"/> |
| <input type="text" value="柏树巷小学"/> | <input type="text" value="兰工坪小学"/> | <input type="text" value="硷沟沿小学"/> |
| <input type="text" value="敦煌路小学"/> | <input type="text" value="龚家湾第一小学"/> | <input type="text" value="龚家湾第二小学"/> |
| <input type="text" value="龚家湾第三小学"/> | <input type="text" value="安西路小学"/> | <input type="text" value="王家堡小学"/> |
| <input type="text" value="吴家园小学"/> | <input type="text" value="七里河小学"/> | <input type="text" value="秀川小学"/> |
| <input type="text" value="崔家崖小学"/> | <input type="text" value="西站小学"/> | <input type="text" value="西津路小学"/> |
| <input type="text" value="西园小学"/> | <input type="text" value="火星街小学"/> | <input type="text" value="建兰路小学"/> |
| <input type="text" value="晏家坪第二小学"/> | <input type="text" value="健康路小学"/> | <input type="text" value="马滩小学"/> |
| <input type="text" value="崔家崖第二小学"/> | <input type="text" value="八十六中小学部"/> | <input type="text" value="八十九中小学部"/> |
| <input type="text" value="二十九中小学部"/> | <input type="text" value="理工大附小"/> | <input type="text" value="兰师附小"/> |
| <input type="text" value="三十六中小学部"/> | <input type="text" value="万华中加小学部"/> | <input type="text" value="大水子小学"/> |
| <input type="text" value="阿干小学"/> | <input type="text" value="二十里铺小学"/> | <input type="text" value="东果园小学"/> |
| <input type="text" value="花寨子小学"/> | <input type="text" value="崖头小学"/> | <input type="text" value="晏家洼小学"/> |
| <input type="text" value="后五泉小学"/> | <input type="text" value="彭家坪学校"/> | <input type="text" value="彭家坪第二小学"/> |
| <input type="text" value="任家庄小学"/> | <input type="text" value="王官营小学"/> | <input type="text" value="陶家沟小学"/> |
| <input type="text" value="宋家沟小学"/> | <input type="text" value="蒋家湾小学"/> | <input type="text" value="张家岭小学"/> |
| <input type="text" value="西果园小学"/> | <input type="text" value="西津小学"/> | <input type="text" value="晏家坪小学"/> |
| <input type="text" value="美峰光彩小学"/> | <input type="text" value="王家坪逸夫小学"/> | <input type="text" value="白家岫小学"/> |
| <input type="text" value="狗牙山小学"/> | | |

上一步
提交报名

2. 提交报名结果的显示，如下图。请家长认真检查之前所填写的基本信息、报名信息、和资料上传信息，如有错误，可点击“再次修改”及时改正。报名后，待学校审核、摇号、现场确认，家长可随时登录网站查询审核结果等信息，系统也会以短信方式通知报名各阶段信息。家长可点击报名结果页右上角的“打印报名表”打印报名信息。预审不通过的学生可在收到预审不通过提醒后修改报名信息，并再次提交。

● 审核 ● 审核通过 ● 学校确认

预审待审

生源类型选错后需要注销重新注册报名 ×

报名信息 再次修改

| | | | | | |
|------|--------|------|----|------|------------|
| 生源类型 | 区内城市户籍 | 学校类型 | 公办 | 报名时间 | 2021-06-27 |
| 学校选择 | 火星街小学 | | | | |

基本信息 再次修改

| | | | | | |
|----------|-------------------------------------|----------|--------------------|-------|------------|
| 入学学生姓名 | 王一辰 | 身份证号 | 620104201211200273 | 出生日期 | 2012-11-20 |
| 性别 | 男 | 民族 | 汉族 | 预防接种 | 是 |
| 联系电话 | 13919199911 | 登陆密码 | 123456q | | |
| 户籍地址 | 北京市/市辖区/西城区,无 | | | | |
| 居住地产权 | 父母或本人产权 | | | | |
| 居住地址 | 七里河区,土门墩街道,兰石豪布斯卡(珑园、瑞园、璟园、璟园),200号 | | | | |
| 个人特殊情况说明 | 无 | | | | |
| 监护人1姓名 | 王洋 | | | | |
| 监护人1手机号 | 18143751929 | 监护人1身份证号 | 620105198611123077 | 与学生关系 | 父子(父女) |
| 监护人2姓名 | ---- | | | | |
| 监护人2手机号 | ---- | 监护人2身份证号 | ---- | 与学生关系 | ---- |

佐证资料 [点击查看大图](#) 再次修改






查看更多资料 ▾

● 审核 ● 审核通过 ● 学校确认

× **预审不通过** 确认修改

显示预审不通过的原因 → 预审不通过的原因

2. 点击【确认修改】按钮，状态变成预审待审

生源类型选错后需要注销重新注册报名 ×

报名信息 再次修改

| | | | | | |
|------|--------|------|----|------|------------|
| 生源类型 | 区内城市户籍 | 学校类型 | 民办 | 报名时间 | 2021-04-01 |
| 学校选择 | [模糊] | | | | |

基本信息 再次修改

| | | | | | |
|--------|------|------|------|------|------------|
| 入学学生姓名 | [模糊] | 身份证号 | [模糊] | 出生日期 | 2013-01-01 |
| 性别 | 男 | 民族 | 蒙古族 | 预防接种 | 否 |
| 联系电话 | [模糊] | 登陆密码 | [模糊] | | |

四、注销

生源类型选错后可以点击右上角“注销”按钮注销学生当前的所有信息重新注册报名。

